


# Dyprensinstruks

## Terrasser (Oljet)

En del av Bona Vedlikeholdsprogram

# WD-DC




© A.I.S.E

Dyprens (B)

Bona PowerScrubber og Bona Peed Clean Solution renser treverket raskt og effektivt. Dyprens er imidlertid ikke en frittstående operasjon. Fordi det meste av overflatebeskyttelsen fjernes under prosessen, bør det påføres et nytt lag olje etter dyprens. Hvis overflaten hovedsakelig er intakt, utfør en forsiktig dyprens med lavt trykk. For veldig skittent eller nedslitt tre hvor behandlingen er borte, brukes Bona PowerScrubber med full effekt.

- Sett orange børster på Bona PowerScrubber.
- Fyll tanken med 1 liter Bona Deep Clean Solution og 9 liter vann.
- Sett trykker til medium eller høy.
- Skyll gulvet grundig med vann så det er helt vått.
- Rens terrassen ved å føre maskinen på en systematisk måte over hele flaten.
- Skyll omhyggelig med vann.
- La tørke fullstendig og følg opp med påføring av Bona Decking Oil.

**NB!** Når Bona PowerScrubber brukes på terrasser benyttes ikke maskinens oppsugingsfunksjon. Denne typen arbeid medfører at en god del organisk materiale løsner og dette kan tilstoppe oppsugingsrørene. La derfor løsnet materiale ligge og spyl dette vekk med en vannslange etter hvert. Spyl også børstene og maskinens underside etter bruk.



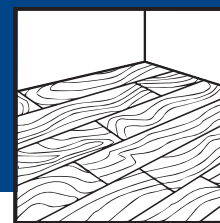
**NB!** Alle filler, håndklær og pads som har vært benyttet sammen med Bona Decking Oil skal oppbevares brannsikkert eller legges i vann etter bruk. Fare for selvantennelse.

# Beskyttelsesinstruks

## Terrasser (Oljet)

En del av Bona Vedlikeholdsprogram

# WD-P




© A.I.S.E

Beskyttelse (C)

Hvis den eksisterende overflaten fortsatt er relativt intakt, kan en enkel vedlikeholdsoljing utføres. Dersom terrassen har blitt grå, og treverket oppfliset er en full renovering nødvendig (se WD-RC).

- Rengjør terrassen i hht. prosedyre beskrevet i punkt WD-DC og la overflaten tørke helt.
- Påfør et tynt, jevnt lag Bona Decking Oil på en del av dekket med en bred pensel eller annen egnet påføringsverktøy. Arbeid i hele plankens lengde
- Etter ca. 10-15 minutter fjernes all overflødig olje med en bomullsklut. Dette kan gjøres enten manuelt eller med en bonemaskin med et håndkle rundt en hvit pad.
- Fortsett med de resterende delene til hele terrassen er behandlet.
- Overflaten skal være klar til lett bruk etter 12 timer (ved 20 ° C / 60% relativ luftfuktighet), 24 timer er anbefalt for å utvikle full motstandskraft. I tilfelle regn før fullstendig tørk, kan det bli påkrevet å påføre et tynt lag av olje etter at vannet har tørket opp.




**NBI!** Alle filler, håndklær og pads som har vært benyttet sammen med Bona Decking Oil skal oppbevares brannsikkert eller legges i vann etter bruk. Fare for selvantennelse.

# Renoveringsintruks

## Terrasser (Oljet)

En del av Bona Vedlikeholdsprogram

# WD-RC



© A.I.S.E

Renovering (D)

Renovering er nødvendig når overflaten er skadet av solen. For å gjenopprette den naturlige skjønnheten må de skadede og ødelagte trefibrene fjernes før en ny påføring av Bona Decking Oil. Dette utføres raskt og enkelt ved hjelp av Bona PowerScrubber.



© A.I.S.E

- Sett oransje børster på Bona PowerScrubber.

Fyll tanken med en 1 liter til 9 liters løsning av Bona

- Deep Clean Solution og vann.
- Sett børstetrykket til høyt.
- Skyll terrassen med vann. Sørg for at den er grundig våt.
- For å rengjøre terrassen, arbeid i treverkets lengderetning på en systematisk måte.
- Skyll terrassen grundig med rent vann.
- La overflaten tørke grundig.
- Påfør et tynt, jevnt lag Bona Decking Oil, arbeid seksjonsvis. Bruk en bred børste eller et annen egnet påføringsverktøy, påfør i hele plankens lengde.

- Etter ca. 10-15 minutter fjernes all overflødig olje med en bomullsklut. Dette kan gjøres enten manuelt eller med en bonemaskin med et håndkle rundt en hvit pad.

- Fortsett med de resterende delene til hele terrassen er behandlet.

- Overflaten skal være klar til lett bruk etter 12 timer (ved 20 ° C / 60% relativ luftfuktighet), 24 timer er anbefalt for å utvikle full motstandskraft. I tilfelle regn før fullstendig tork, kan det bli påkrevet å påføre et tynt lag av olje etter at vannet har tørket opp.



**NB!** Når Bona PowerScrubber brukes på terrasser benyttes ikke maskinens oppsugingsfunksjon. Denne typen arbeid medfører at en god del organisk materiale løsner og dette kan tilstoppe oppsugingsrørene. La derfor løsnet materiale ligge og spyl dette vekk med en vannslange etter hvert. Spyl også børstene og maskinens underside etter bruk.

**NB!** Alle filler, håndklær og pads som har vært benyttet sammen med Bona Decking Oil skal oppbevares brannsikkert eller legges i vann etter bruk. Fare for selvantennelse.